ТЕРРИТОРИАЛЬНЫЙ ОРГАН ФЕДЕРАЛЬНОЙ СЛУЖБЫ
ГОСУДАРСТВЕННОЙ СТАТИСТИКИ
ПО РОСТОВСКОЙ ОБЛАСТИ

Средние цены и индексы потребительских цен на товары и услуги по Ростовской области

на 03 июля 2023 года

ФЕДЕРАЛЬНАЯ СЛУЖБА
ГОСУДАРСТВЕННОЙ СТАТИСТИКИ

Средние цены и индексы потребительских цен на товары и услуги

Ростовская область

на 03 июля 2023 года

01 Средние цены и индексы потребительских цен на отдельные виды продовольственных товаров

02 Средние цены и индексы потребительских цен на отдельные виды непродовольственных товаров

03 Средние цены и индексы потребительских цен на отдельные виды услуг

СРЕДНИЕ ЦЕНЫ НА СОЦИАЛЬНО ЗНАЧИМЫЕ ТОВАРЫ ПЕРВОЙ НЕОБХОДИМОСТИ

НА 03 ИЮЛЯ 2023 ГОДА, РУБЛЕЙ, (ПО ОТНОШЕНИЮ К 26 ИЮНЯ 2023 ГОДА)

Говядина (кроме бескостного мяса), кг		477,32
Свинина (кроме бескостного мяса), кг	▲	326,38
Баранина (кроме бескостного мяса), кг	▲	541,52
Куры охлажденные и мороженые, кг	▲	191,43
Рыба мороженая неразделанная, кг	▲	223,08
Масло сливочное, кг	▲	698,40
Масло подсолнечное, кг	▼	119,33
Молоко питьевое цельное пастеризованное 2,5-3,2% жирности, л	▼	70,29
Яйца куриные, 10 шт.	▲	71,22
Сахар-песок, кг	▲	70,35
Чай черный байховый, кг	▼	1 176,37
Соль поваренная пищевая, кг	▼	19,59
Мука пшеничная, кг	▼	43,65
Хлеб из ржаной муки и из смеси муки ржаной и пшеничной, кг	▲	65,74
Хлеб и булочные изделия из пшеничной муки различных сортов, кг	▲	72,50
Рис шлифованный, кг	▼	94,71
Пшено, кг	▲	48,06
Крупа гречневая-ядрица, кг	▼	68,27
Вермишель, кг	▼	101,83
Картофель, кг	▼	45,21
Капуста белокочанная свежая, кг	▼	51,60
Лук репчатый, кг	▼	62,09
Морковь, кг	▲	69,82
Яблоки, кг	▲	98,40

ИНДЕКСЫ ПОТРЕБИТЕЛЬСКИХ ЦЕН НА ОТДЕЛЬНЫЕ ПРОДОВОЛЬСТВЕННЫЕ ТОВАРЫ*

НА 03 ИЮЛЯ 2023 ГОДА, В % К 26 ИЮНЯ 2023 ГОДА

Наибольшее значение ИПЦ

Морковь, кг	102,71
Яблоки, кг	102,27
Яйца куриные, 10 шт.	101,47
Сахар-песок, кг	101,24
Рыба мороженая неразделанная, кг	101,05
Смеси сухие молочные для детского питания, кг	100,74
Баранина (кроме бескостного мяса), кг	100,41
Хлеб из ржаной муки и из смеси муки ржаной и пшеничной, кг	100,30

Наименьшее значение ИПЦ

Лук репчатый, кг	94,41
Огурцы свежие, кг	94,63
Помидоры свежие, кг.	95,14
Капуста белокочанная свежая, кг	96,33
Картофель, кг	98,08
Свёкла столовая, кг	98,54
Вермишель, кг	99,37
Консервы овощные для детского питания, кг	99,41

* Индекс потребительских цен рассчитывается как средневзвешенная величина на базе индивидуальных индексов цен на товары-представители в соответствии с Официальной статистической методологией наблюдения за потребительскими ценами на товары и услуги и расчета индексов потребительских цен.

СРЕДНИЕ ЦЕНЫ НА ОТДЕЛЬНЫЕ ВИДЫ МЕДИКАМЕНТОВ

НА 03 ИЮЛЯ 2023 ГОДА, РУБЛЕЙ, (ПО ОТНОШЕНИЮ К 26 ИЮНЯ 2023 ГОДА)

Метамизол натрия (Анальгин отечественный, 500 мг, 10 таблеток	▲	24,15
Комбинированные анальгетики, 10 таблеток	▲	143,21
Нимесулид, 100 мг, 10 таблеток	▼	120,10
Корвалол, 25 мл	▲	36,20
Левомеколь, мазь, 40 г	▲	199,92
Валидол, 60 мг, 10 таблеток	▼	45,86
Аллохол, 50 таблеток	▼	97,91
Ренгалин, 20 таблеток	▼	284,68
Эргоферон, 20 таблеток	▼	511,74
Поливитамины, 10 шт.	▼	84,43

ИНДЕКСЫ ПОТРЕБИТЕЛЬСКИХ ЦЕН НА ОТДЕЛЬНЫЕ ВИДЫ МЕДИКАМЕНТОВ*

НА 03 ИЮЛЯ 2023 ГОДА, В % К 26 ИЮНЯ 2023 ГОДА

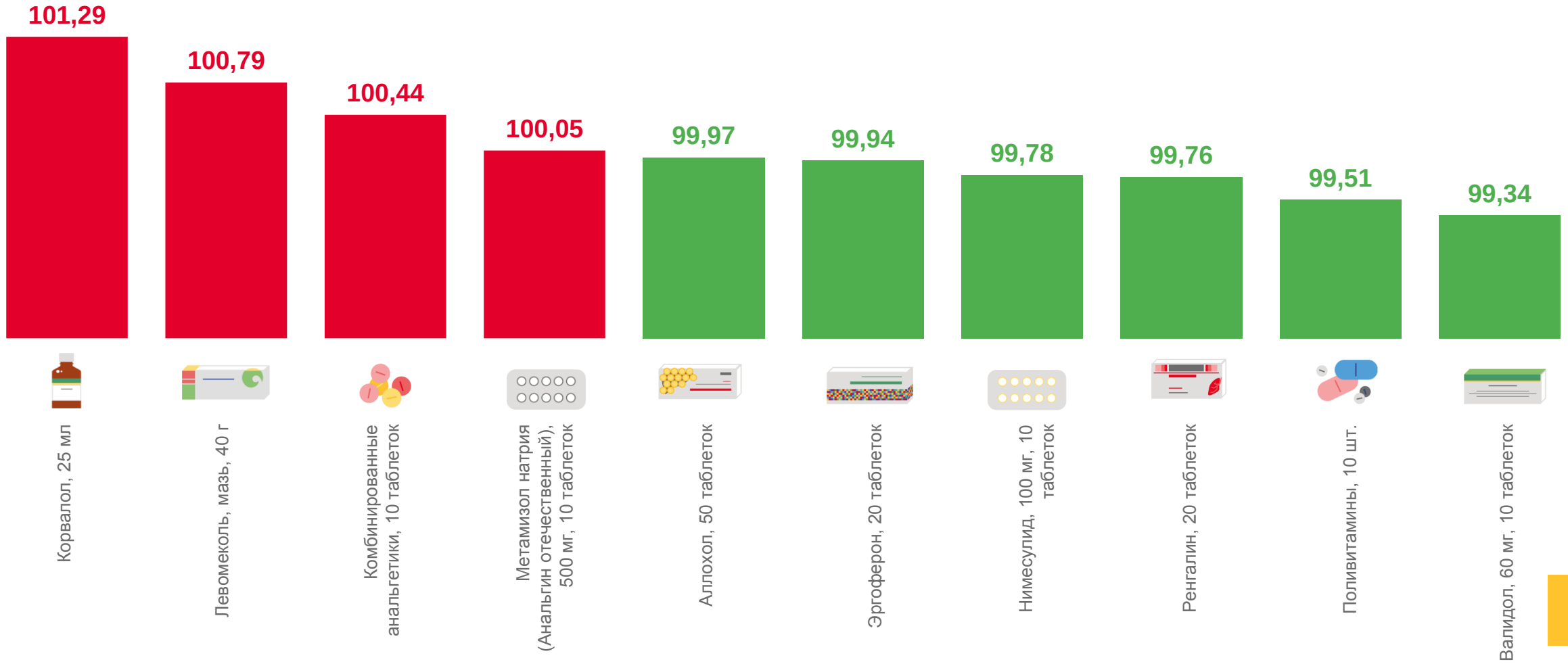

* Индекс потребительских цен рассчитывается как средневзвешенная величина на базе индивидуальных индексов цен на товары-представители в соответствии с Официальной статистической методологией наблюдения за потребительскими ценами на товары и услуги и расчета индексов потребительских цен.

СРЕДНИЕ ЦЕНЫ И ИНДЕКСЫ ПОТРЕБИТЕЛЬСКИХ ЦЕН НА АВТОМОБИЛИ И МОТОРНОЕ ТОПЛИВО*

НА 03 ИЮЛЯ 2023 ГОДА, РУБЛЕЙ, В % К 26 ИЮНЯ 2023 ГОДА

Автомобили, за шт.

Отечественные

996 618,85

(100,00%)

Иностранные

1 998 041,24

(100,00%)

Мойка легкового автомобиля, за услугу

628,24

(101,90%)

Бензин автомобильный, за литр

АИ 92

48,99

(100,65%)

АИ 95

54,75

(100,75%)

АИ 98

62,77

(100,29%)

Дизельное топливо, за литр

ДТ

55,49

(100,06%)

* Индекс потребительских цен рассчитывается как средневзвешенная величина на базе индивидуальных индексов цен на товары-представители в соответствии с Официальной статистической методологией наблюдения за потребительскими ценами на товары и услуги и расчета индексов потребительских цен.

СРЕДНИЕ ЦЕНЫ И ИНДЕКСЫ ПОТРЕБИТЕЛЬСКИХ ЦЕН НА ОТДЕЛЬНЫЕ ВИДЫ НЕПРОДОВОЛЬСТВЕННЫХ ТОВАРОВ*

НА 03 ИЮЛЯ 2023 ГОДА, РУБЛЕЙ, В % К 26 ИЮНЯ 2023 ГОДА

Одежда и белье

Брюки для детей школьного возраста из джинсовой ткани, шт.

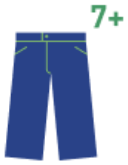

1 668,54

(99,53%)

Костюм спортивный для детей школьного возраста, шт.

2 252,57

(99,53%)

Майка, футболка мужская бельевая, шт.

319,81

(99,52%)

Футболка детская, шт.

506,82

(99,98%)

Обувь

Кроссовые туфли для детей, пара

1 817,71

(99,62%)

Кроссовые туфли для взрослых, пара

3 122,02

(100,37%)

* Индекс потребительских цен рассчитывается как средневзвешенная величина на базе индивидуальных индексов цен на товары-представители в соответствии с Официальной статистической методологией наблюдения за потребительскими ценами на товары и услуги и расчета индексов потребительских цен.

СРЕДНИЕ ЦЕНЫ И ИНДЕКСЫ ПОТРЕБИТЕЛЬСКИХ ЦЕН НА ОТДЕЛЬНЫЕ ВИДЫ НЕПРОДОВОЛЬСТВЕННЫХ ТОВАРОВ*

НА 03 ИЮЛЯ 2023 ГОДА, РУБЛЕЙ, В % К 26 ИЮНЯ 2023 ГОДА

Моющие и чистящие средства

Мыло хозяйственное, 200 г

56,11
(100,42%)

Порошок стиральный, кг

186,31
(99,26%)

Мыло туалетное, 100 г

54,09
(99,77%)

Парфюмерно-косметические товары

Шампунь, 250 мл

222,55
(100,88%)

Паста зубная, 100 г (100 мл)

160,98
(99,65%)

Галантерея

Щетка зубная, шт.

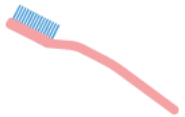

120,70
(100,37%)

* Индекс потребительских цен рассчитывается как средневзвешенная величина на базе индивидуальных индексов цен на товары-представители в соответствии с Официальной статистической методологией наблюдения за потребительскими ценами на товары и услуги и расчета индексов потребительских цен.

СРЕДНИЕ ЦЕНЫ И ИНДЕКСЫ ПОТРЕБИТЕЛЬСКИХ ЦЕН НА ОТДЕЛЬНЫЕ ВИДЫ НЕПРОДОВОЛЬСТВЕННЫХ ТОВАРОВ*

НА 03 ИЮЛЯ 2023 ГОДА, РУБЛЕЙ, В % К 26 ИЮНЯ 2023 ГОДА

Строительные материалы

Доска обрезная, м3

18 249,87

(99,49%)

Плиты древесностружечные, ориентированно-стружечные, м2

279,01

(99,83%)

Телерадиотовары

Телевизор, шт.

27 361,60

(101,32%)

Электротовары

Электропылесос напольный, шт.

9 342,52

(100,28%)

Средства связи

Смартфон, шт.

10 227,90

(100,30%)

* Индекс потребительских цен рассчитывается как средневзвешенная величина на базе индивидуальных индексов цен на товары-представители в соответствии с Официальной статистической методологией наблюдения за потребительскими ценами на товары и услуги и расчета индексов потребительских цен.

ИНДЕКСЫ ПОТРЕБИТЕЛЬСКИХ ЦЕН НА ОТДЕЛЬНЫЕ НЕПРОДОВОЛЬСТВЕННЫЕ ТОВАРЫ*

НА 03 ИЮЛЯ 2023 ГОДА, В % К 26 ИЮНЯ 2023 ГОДА

Наибольшее значение ИПЦ

Прокладки женские гигиенические, 10 шт.	102,97
Телевизор, шт.	101,32
Корвалол, 25 мл	101,29
Колготки женские эластичные, шт.	100,91
Шампунь, 250 мл	100,88
Левомеколь, мазь, 40 г	100,79
Бензин автомобильный марки АИ-95, л	100,75
Бензин автомобильный марки АИ-92, л	100,65

Наименьшее значение ИПЦ

Порошок стиральный, кг	99,26
Бумага туалетная, рулон	99,29
Валидол, 60 мг, 10 таблеток	99,34
Доска обрезная, м3	99,49
Поливитамины, 10 шт.	99,51
Майка, футболка мужская бельевая, шт.	99,52
Брюки для детей школьного возраста из джинсовой ткани, шт.	99,53
Костюм спортивный для детей школьного возраста, шт.	99,53

Ренгалин, 20 таблеток

* Индекс потребительских цен рассчитывается как средневзвешенная величина на базе индивидуальных индексов цен на товары-представители в соответствии с Официальной статистической методологией наблюдения за потребительскими ценами на товары и услуги и расчета индексов потребительских цен.

СРЕДНИЕ ЦЕНЫ И ИНДЕКСЫ ПОТРЕБИТЕЛЬСКИХ ЦЕН НА ОТДЕЛЬНЫЕ ВИДЫ УСЛУГ*

НА 03 ИЮЛЯ 2023 ГОДА, РУБЛЕЙ, В % К 26 ИЮНЯ 2023 ГОДА

Услуги пассажирского транспорта

Проезд в городском автобусе, поездка

29,54
(100,00%)

Проезд в трамвае, поездка

27,00
(100,00%)

Проезд в троллейбусе, поездка

25,68
(100,00%)

Бытовые услуги

Ремонт телевизоров, один вид работ

1 535,26
(100,00%)

Стрижка модельная в женском зале, стрижка

551,21
(100,00%)

Стрижка модельная в мужском зале, стрижка

449,77
(100,00%)

* Индекс потребительских цен рассчитывается как средневзвешенная величина на базе индивидуальных индексов цен на товары-представители в соответствии с Официальной статистической методологией наблюдения за потребительскими ценами на товары и услуги и расчета индексов потребительских цен.